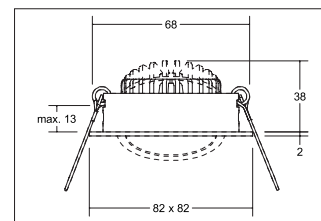




LED-Einbaustrahler-Set BB05, dimmbar, Phasenabschnitt

Artikel-Nr. 39365073



1.0 m	0.7 0.6	1184.2
2.0 m	1.4 1.3	296.1
3.0 m	2.1 1.9	131.6
4.0 m	2.8 2.5	74.0
5.0 m	3.5 3.1	47.4
	Ø (m)	E0(0°) [lx]



LED-Einbaustrahler-Set BB05, dimmbar, weiß. Ausgeführt in kompakter Bauform für werkzeuglose Schnellmontage zum Decken-einbau. Set inkl. Konverter für 230 V-Netzspannung, Phasenabschnitt, Maße Konverter: L 110 x B 50 x H 19 mm. Montageart: Einbaumontage, Montageort: Deckenmontage, Material: Aluminium / Kunststoff, Schutzart: nach DIN EN 60529: IP20, Schutzklasse: (EN 61140) II, Spannung: 230V AC 50Hz, Leistung: 6W, Anzahl der Leuchtmittel / Fassungen: 1.0 Stk, Lichtstrom: 640lm, Farbtemperatur: 3000K, Lichtfarbe: weiß, Abstrahlwinkel: 38°, Verstellbarkeit: schwenkbar, mit Betriebsgerät, Art der Dimmung: Phasenabschnitt .

Artikel-Nr.	39365073
Stand:	16.02.2021 04:14

Lichtfarbe	3000 K
Farbe	weiß
Länge	82 mm
Abstrahlwinkel	38 °
Anzahl der Leuchtmittel / Fassungen	1 Stk
Material	Aluminium / Kunststoff
Leistung	6 W
Leuchtmittel	LED
Farbwiedergabe	CRI > 80
Art der Dimmung	Phasenabschnitt
Einbaudurchmesser	68 mm

Einbautiefe	38 mm
Spannung	230V AC 50Hz
Lichtstrom	640 lm
Schutzart	IP20
Schutzklasse	II
Verstellbarkeit	schwenkbar
Länge	82 mm
Breite	82 mm
Schwenkwinkel	30 °
Schaltungsart sekundärseitig	Parallelschaltung